

The text "Q2 2022" is displayed in a large, white, bold, sans-serif font, centered horizontally across the top half of the image. The background is a photograph of a green field with trees in the distance under a cloudy sky.

Q2 2022

Halvårsrapport 1 januari – 30 juni 2022

First Venture Sweden AB (publ)

**First Venture investerar i starka
entreprenörsteam inom teknik,
hälsa och hållbarhet.**

Andra kvartalet 2022

FINANSIELL SAMMANSTÄLLNING

För kvartalet uppgick substansvärdeförändringen till -7,7 %. First North All-share Index avkastade -18,5 % under samma period.

Förändringen av substansvärdet för första halvåret 2022 uppgick till -21,5 %. First North All-share Index avkastade -32,3 % under samma period.

TSEK 30 juni 2022

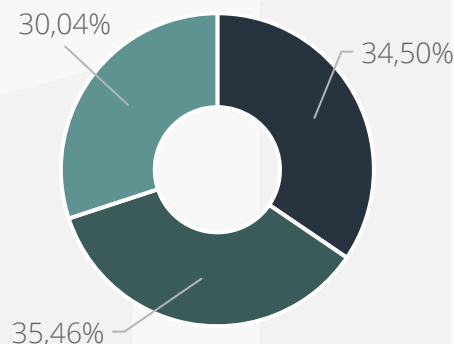
Substansvärde	294 377
Substansvärde per aktie (SEK)	7,84
Nettokassa	56 677
Nettokassa per aktie (SEK)	1,51

TSEK 30 juni 2022

Rörelsens kostnader	-3 768
Periodens resultat	-4 233

TSEK 30 juni 2022

■ Noterade innehav	101 552
■ Onoterade innehav	104 385
■ Likvida tillgångar*	88 439



*Avser Övriga tillgångar (inkl. kapitalförsäkring) med avdrag för skulder

HÄNDELSER UNDER RAPPORTPERIODEN

- I april tecknades aktier till ett värde om ca 4 mkr i CombiQ AB. Genom investeringen blev First Venture största ägare i CombiQ med ett ägande om ca 31%, samtidigt som bolagets värdering ökade med 105%.
- First Venture har investerat ca 3,6 mkr i Mindforce Game Lab.
- I maj förvärvades inkråmet från bolaget Applied Nano Surfaces AB genom dotterbolaget Tribonex AB samtidigt som ca 4 mkr investerades i Tribonex.
- Den 7 juni investerades ca 6,5 mkr i Digital Diabetes Analytics Sweden, motsvarande ca 10% av aktierna i bolaget.

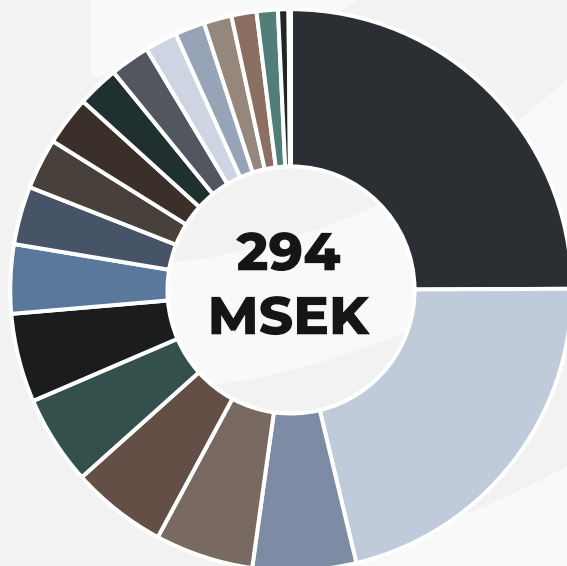
HÄNDELSER EFTER RAPPORTPERIODEN

- I juli beslutades att First Venture byter CFO under hösten 2022.
- I augusti investerades ca 5 mkr i Knodd Vård AB.

Substansvärde

PORTFÖLJFÖRDELNING

- Likvida tillgångar
- Humble Group
- Verduro
- Mendi Innovation
- CombiQ
- Sprint Bioscience
- Kapitalförsäkring
- Alelion
- Speedment
- Cling
- Zigrid
- Tribonex
- Digital Diabetes Analytics
- Kiliaro
- Virtual eTraining
- Övriga innehav
- Lyckegård
- Mindforce Game Lab
- Copperstone
- Spherio Group



SUBSTANSVÄRDE PER 30 JUNI 2022

Bolag	Sektor	Substansvärde (SEK)**	Andel (%)
Humble Group	Hälsa	62 777 881	21,3%
Verduro Group	Hälsa	17 520 000	6,0%
Mendi Innovations	Hälsa	16 649 873	5,7%
CombiQ	Teknologi	16 238 100	5,5%
Sprint Bioscience	Hälsa	15 164 692	5,2%
Alelion Energy Systems	Hållbarhet	11 697 115	4,0%
Speedment	Teknologi	9 860 774	3,3%
Cling Systems	Hållbarhet	8 600 003	2,9%
Zigrid	Hållbarhet	8 337 820	2,8%
Tribonex	Hållbarhet	7 050 800	2,4%
Digital Diabetes Analytics	Hälsa	6 741 500	2,3%
Kiliaro	Teknologi	5 475 997	1,9%
Virtual eTraining	Teknologi	5 069 440	1,7%
Lyckegård Group	Hållbarhet	4 251 087	1,4%
Mindforce Game Lab	Hälsa	3 599 876	1,2%
Copperstone Resources	Hållbarhet	1 772 300	0,6%
Spherio Group	Hållbarhet	413 250	0,1%
Övriga innehav***		4 716 866	1,6%
Total		205 937 374	70%
Likvida tillgångar*		73 396 555	24,9%
Kapitalförsäkring		15 043 356	5,1%
Substansvärde		294 377 285	100%

* Varav ca 56,7 MSEK avser likvida medel

** Se not 4 för värderingsprinciper

*** Norditek Group AB, Realtid Media AB, O&G Research och Development AB, Facell & Body AB och 76 Distribution AB.

Bästa aktieägare,

Många av er är troligen tillbaka från semesterfiranden och jag hoppas att ni haft en härlig sommar där ni kunnat lägga undan eventuella tankar på marknadsturbulensen, i vart fall för en stund. För det andra kvartalet har minst sagt varit turbulent med ett fortsatt krig som plågar Ukraina, nya rapporter om smittspridning samt stigande räntor och inflation.

Det oroliga makroekonomiska klimatet har haft stor inverkan på såväl den noterade som den onoterade marknaden, och snart åtta månader in på året är det tydligt att de bolag som straffats hårdast av det nya värderingsklimatet är bolag som byggt sin vision på filosofin "tillväxt till varje pris". Vi har sett både svenska och utländska tillväxtbolag som tvingats sänka sina värderingar med 80-90% för att säkra fortsatt finansiering av kraftigt blödande verksamheter.

Denna utveckling är onekligen tragisk för aktieägare, anställda och andra intressenter i dessa bolag, men för mig är det även ett kvitto på att First Ventures investeringsstrategi är både sund och långsiktig. För även om vi investerar i tillväxtbolag är vår investeringsstrategi inte baserad på att portföljbolagen har en nästintill outtömlig källa av billigt kapital nära till hands. Tvärt om! Vi investerar i bolag som befinner sig i, eller i direkt anslutning till, brytpunkten i den s.k. Valley of Death. Rent konkret innebär detta att vi vill se att bolagen har en tydlig och rimlig plan för kunna finansiera sin operativa verksamhet med eget kassaflöde.

Vi ser t.ex. att portföljbolaget Lyckegård nyligen rapporterat sitt första kvartal med vinst. Något som, i skrivandets stund, inneburit att aktiekursen stigit med närmare 80% under de senaste 30 dagarna.

Men även vi har påverkats av de makroekonomiska trenderna. Värderingarna i några av våra noterade innehav har dragits med i marknadsnedgången, vilket lett till att värdet på våra kärninvesteringar sjunkit med ca 9% under det andra kvartalet. Jämförelsevis sjönk First North All-share Index med -18,5% under samma period, något som i mina ögon visar att vår portfölj och investeringsstrategi är starka nog att stå emot även ett tufft marknadsklimat.

Utöver att identifiera starka tillväxt-case med rätt entreprenörsteam och solida finansiella prognoser så skapar vi värde för våra portföljbolag och investerare genom att vara en aktiv ägare. Detta arbete kommer dels till uttryck genom aktivt styrelsearbete, där vi i dagsläget har styrelserepresentation i 73% av våra portföljbolag och är s.k. "board observer" i ett antal andra, samt genom aktiv support till portföljbolagen i specifika frågor.


Varför anser vi att ett aktivt engagemang är viktigt? De bolag som vi investerar i drivs av fantastiska team bestående av entreprenörer och bolagsbyggare. Men i takt med att bolagen växer uppkommer nya frågeställningar och utmaningar som bolagen inte ställts inför tidigare. Att vi som investerare erbjuder portföljbolagen support och kompletterande kunskap i dessa skeden är viktigt för att bolagen ska kunna växa på ett långsiktigt hållbart sätt. Det supporterande arbete som vi ägnat oss åt under det senaste året inkluderar strategiskt arbete i det nya marknadsklimatet, framtagandet av mer kostnadseffektiva organisationer samt support vid förvärv och kapitalanskaffningar.

Vad jag är mest stolt över, och det som fått mig att komma tillbaka med ett leende efter semestern, är dock all den positiva utveckling som jag ser hos våra portföljbolag och den energi som jag möts av när jag pratar med entreprenörerna bakom bolagen. Under året har vi sett teknik implementeras i NASA's träningsprogram, fortsatta förvärv och nya vertikaler som på några månader hittat ett flertal kunder. Bara för att nämna några exempel.

Dessutom är vår likvida position fortsatt stark, vilket öppnar upp för spännande investeringar i det nya värderingsklimatet.

David Wendel

VD First Venture Sweden AB (publ)



Substansvärdet

Substansvärdet per 30 juni 2022 uppgick till SEK 294 377 285 kronor. Substansvärdet per aktie uppgick till 7,84 kr/aktie.

Totalresultat

Bolagets resultat för perioden uppgick till -4,2 (-2,1) MSEK. Största delen av kostnaderna utgörs av förvaltningskostnader. Resultatet motsvarar -0,11 (-1,77) kr/aktie för perioden.

Som en del i förvaltningsarbetet nyttjas bolagets kapitalförsäkring för investeringar med kortare investeringshorisont i syfte att generera positiva kassaflöden som ett komplement till First Ventures långsiktiga investeringsstrategi.

Skatt

First Venture Sweden AB uppfyller inte kraven på ett investmentföretag i skatterättslig mening och blir således beskattat för vinster och utdelningar på direktägda icke näringsbetingade aktier och andelar. Utdelningar och vinster på näringsbetingade innehav är inte skattepliktiga. Det finns inga uppbokade skatter för perioden.

Likviditet, soliditet och balansräkning

Likvida tillgångar* uppgick per den 30 juni 2022 till ca 88,4 MSEK, jämfört med ca 177 MSEK per den 30 juni 2021. Eget kapital uppgick till 281 MSEK per 30 juni 2022, en minskning med 31 MSEK sedan 30 juni 2021. Soliditeten uppgår till 91,04 procent.

* Avser Övriga tillgångar (inkl. kapitalförsäkring) med avdrag för skulder

Förvaltningsresultat

Förvaltningsresultatet är den del av substansvärdets förändring som beror på värdeutvecklingen i portföljbolagen. Det största innehavet Humble Group har under perioden haft en värdeminskning på cirka 23 %. Det totala substansvärdet har minskat med cirka 9 % under perioden.

Värdeutvecklingen för kärninvesteringarna visas separat nedan:

Värdeutveckling kärninvesteringar			
Bolag	Substansvärde 1 april 2022	Substansvärde 30 juni 2022	Förändring (%)
Humble Group	81 507 193	62 777 881	-23%
Verduro Group (f.d. Nutribe)	17 520 000	17 520 000	0%
Mendi Innovations	16 649 873	16 649 873	0%
CombiQ**	5 956 500	16 238 100	173%
Sprint Bioscience	19 078 160	15 164 682	-21%
Alelion Energy Systems	12 245 192	11 697 115	-4%
Speedment	9 860 774	9 460 774	-4%
Cling Systems	8 600 003	8 600 003	0%
Zigrid	8 337 820	8 337 820	0%
Kiliaro	6 742 140	5 475 997	-19%
Virtual eTraining	5 069 440	5 069 440	0%
Lyckegård***	7 778 584	4 251 087	-45%
Total kärninvesteringar	199 345 679	181 242 772	-9%

** 4 mkr av substansvärdeökningen avser nyinvestering

*** Värderökningen i Lyckegård som nämns i VD-ordet skedde under augusti 2022 och är således inte inkluderade i siffrorna per den 30 juni 2022.

Investeringar och avyttringar

Under perioden har fyra investeringar gjorts. Inga större avyttringar har genomförts.

<u>Investeringar</u>	<u>April - juni</u>
Digital Diabetes Analytics	6,5 mkr
Tribonex	5 mkr
CombiQ	4 mkr
Mindforce Game Lab	3,6 kr
Totalt	19,1 MSEK

Transaktioner med närstående

Inga transaktioner med närstående har genomförts under perioden.

Årstämma 2022

Årsstämman för bolaget hölls den 17 maj 2022.

Under stämman bemyndigades bolagets styrelsen att fatta beslut om nyemission.

Vidare beslutades att utfärda teckningsoptioner som en del av bolagets incitamentsprogram.

Aktien & största aktieägare

Aktien

First Venture Sweden ABs (publ) aktie handlas under ticker FIRST-B på Nasdaq First North Growth Market sedan 2 juli 2021.

Antal aktier

I slutet av rapportperioden uppgick antalet aktier till 37 524 206 fördelat på två aktieslag, där varje A-aktier motsvarar tio röster och varje B-aktie motsvarar en röst.

Aktiehandel under andra kvartalet

Under det andra kvartalet har totalt 4 827 809 aktier omsatts. Antalet transaktioner under perioden uppgick till 2 571 st. med ett genomsnittligt värde per avslut om 8 595 kr.

	Q2 2022	Q2 2021	FY 2021
Lägsta kurs (SEK)	4,00	-	6,50
Högsta kurs (SEK)	5,99	-	9,75
Kursutveckling	-11,3%	-	-24,2%
Antal omsatta aktier	4 827 809	-	13 281 587
Antal avslut	2 571	-	16 712
Snittvärde/avslut	8 595	-	6 019

Största Aktieägare	A-aktier	B-aktier	Procent av aktier	Procent av röster
Första Entreprenörsfonden i Norden AB*	835 000	651 077	4,0%	20,0%
Rutger Arnhult, M2 Gruppen Asset Management AB		7 692 308	20,5%	17,1%
Håkan Roos, Roosgruppen AB		2 333 820	6,2%	5,2%
Tham Special Investment AB		2 170 769	5,8%	4,8%
Modelio Equity AB		2 106 145	5,6%	4,7%
Movenio Fastigheter AB		1 650 000	4,4%	3,7%
Avanza Pension		1 516 279	4,0%	3,4%
Swedbank Försäkring		1 051 241	2,8%	2,3%
Unwrap Finance AB		974 358	2,6%	2,2%
Mikael Lönn		622 128	1,7%	1,4%
Övriga		15 921 081	46,3%	35,2%
Totalt	835 000	36 689 206	100,0%	100%
Summa aktier		37 524 206		

* Första Entreprenörsfonden i Norden AB ägs indirekt via ägarbolag till 50 % vardera av Rune Nordlander och Peter Werme

Finansiella rapporter - Resultat

<i>Belopp i kronor</i>	Q2 2022	Q2 2021	Halvår 2022	Halvår 2021
Rörelsens intäkter				
Nettoomsättning	35 000	0	80 000	0
Övriga rörelseintäkter	10 000	0	10 000	0
Rörelsens kostnader				
Övriga externa kostnader*	-2 705 908	-2 103 029	-6 052 462	-3 206 385
Personalkostnader	-1 062 035	-6 875	-1 960 034	-6 875
Rörelseresultat	-3 722 943	-2 109 904	-7 922 496	-3 213 260
Resultat från finansiella poster				
Resultat från andelar i koncernföretag	4 571 447	0	4 571 447	0
Nedskrivningar av finansiella anläggningstillgångar	0	0	0	0
Återförda nedskrivningar av finansiella anläggningstillgångar	0	0	0	112 347
Resultat från övriga värdepapper och fordringar som är anläggningstillgångar	-5 457 450	0	-5 519 169	0
Övriga ränteintäkter och resultatposter	375 877	19 694	749 161	47 144
Räntekostnader och liknande resultatposter	-107	-50	0	-50
Summa finansiella poster	-510 233	19 644	-198 561	159 441
Bokslutsdispositioner				
Koncernbidrag	0	0	0	0
Resultat före skatt	-4 233 176	-2 090 460	-8 121 057	-3 053 819
PERIODENS RESULTAT	-4 233 176	-2 090 460	-8 121 057	-3 053 819

*Posten Övriga externa kostnader innehåller primärt förvaltningskostnader

Finansiella rapporter - Tillgångar

<i>Belopp i kronor</i>	Q2 2022	Q2 2021	Helår 2021
Anläggningstillgångar			
<i>Finansiella anläggningstillgångar</i>			
Tecknat men ej inbetalt kapital	0	245 000 009	0
Andelar i koncernföretag	34 456 825	63 981 887	62 409 974
Fordringar hos koncernföretag	1 492 000	925 000	807 000
Andelar i intresseföretag	24 346 273	7 079 717	15 822 274
Andra långfristiga värdepappersinnehav	155 580 666	8 919 186	137 000 799
Andra långfristiga fordringar	21 756 614	450 000	17 656 614
Summa anläggningstillgångar	237 632 378	326 355 799	233 696 661
Omsättningstillgångar			
<i>Kortfristiga fordringar</i>			
Kundfordringar	31 250	0	88 622
Fordringar hos koncernföretag	1 500 000	2 239 443	0
Fordringar hos intresseföretag och gemensamtstyrda företag	12 200 000	903 276	1 500 000
Övriga fordringar	0	2 285 142	13 549 499
Förutbetalda kostnader och upplupna intäkter	1 260 232	109 996	405 005
Summa kortfristiga fordringar	14 991 482	5 537 857	15 543 126
<i>Kassa och bank</i>	56 677 381	177 165	105 714 722
Summa omsättningstillgångar	71 668 863	5 715 022	121 257 848
Summa tillgångar	309 301 241	332 070 821	354 954 509

Finansiella rapporter – Eget kapital och skulder

<i>Belopp i kronor</i>	Q2 2022	Q2 2021	Helår 2021
Eget Kapital			
<i>Bunder eget kapital</i>			
Aktiekapital	3 752 421	3 752 421	3 752 421
Bunden överkursfond	120 900	120 900	120 900
<i>Fritt eget kapital</i>			
Överkursfond	301 274 203	302 341 688	301 274 203
Balanserad vinst eller förlust	-15 423 764	9 400 310	9 400 310
Periodens resultat	-8 121 057	-3 053 819	-24 824 074
Summa eget kapital	281 602 703	312 561 500	289 723 760
Skulder			
<i>Kortfristiga skulder</i>			
Leverantörsskulder	474 044	3 563 350	321 013
Skulder till koncernföretag	26 369 336	0	63 859 495
Skulder till intresseföretag och gemensamt styrda företag	0	5 000	0
Övriga skulder	723 477	31 415	205 494
Upplupna kostnader och förutbetalda intäkter	131 681	15 909 556	844 747
Summa skulder	27 698 538	19 509 321	
Summa eget kapital och skulder	309 301 241	332 070 821	354 954 509

Finansiella rapporter – Förändringar i eget kapital

Förändringar i eget kapital

Belopp i SEK

	Aktiekapital	Nyemission under reg.	Bunden överkursfond	Överkursfond	Balanserade vinstmedel	Summa eget kapital
2022-01-01	3 752 421	0	120 900	301 274 203	-15 423 764	289 723 760
Periodens resultat					- 8 121 057	-8 121 057
2022-06-30	3 752 421	0	120 900	301 274 203	-23 544 821	281 602 703
	Aktiekapital	Nyemission under reg.	Bunden överkursfond	Överkursfond	Balanserade vinstmedel	Summa eget kapital
2021-01-01	1 118 700	0	0	68 988 699	9 400 310	79 507 709
Nyemission registrerad 2021-02-25	120 900		120 900	10 392 564		10 634 364
Emissionskostnader				-1 000		-1 000
Nyemission registrerad 2021-06-24	2 512 821			242 487 188		245 000 009
Emissionskostnader				-19 525 763		-19 525 763
Periodens resultat					-3 053 819	-3 053 819
2021-06-30	3 752 421	0	120 900	302 341 688	-6 346 491	312 561 500
	Aktiekapital	Nyemission under reg.	Bunden överkursfond	Överkursfond	Balanserade vinstmedel	Summa eget kapital
2021-01-01	1 118 700	0	0	68 988 699	9 400 310	79 507 709
Nyemission registrerad 2021-02-25	120 900		120 900	10 392 564		10 634 364
Emissionskostnader				-1 000		-1 000
Nyemission registrerad 2021-06-24	2 512 821			242 487 188		245 000 009
Emissionskostnader				-20 593 248		-20 593 248
Periodens resultat					-24 824 074	-24 824 074
2021-12-31	3 752 421	0	120 900	301 274 203	-15 423 764	289 723 760

Finansiella rapporter – Kassaflödesanalys

Kassaflödesanalys Belopp i Kronor

	Halvår 2022	Halvår 2021	Helår 2021
Den löpande verksamheten			
Rörelseresultat	-7 922 496	-3 213 260	-11 406 212
Erhållna räntor och liknande poster	0	0	288 710
Erlagda räntor och liknande poster	-239	-50	-50
Resultat från övriga värdepapper och fordringar som är anläggningstillgångar	-198 321	0	
Kassaflöde från den löpande verksamheten före förändringar av rörelsekapital	-8 121 056	-3 213 310	-11 117 552
Kassaflöde från förändringar i rörelsekapital			
Förändring av rörelsefordringar	-35 525 104	-247 439 147	-8 464 487
Förändring av rörelseskulder	-37 539 197	19 142 825	-1 448 830
Förändring av rörelsekapital	-73 064 302	-228 296 322	-9 913 317
Kassaflöde från den löpande verksamheten	-81 185 358	-231 509 632	-21 030 869

Finansiella rapporter – Kassaflödesanalys

Kassaflödesanalys

Belopp i Kronor

	Halvår 2022	Halvår 2021	Helår 2021
Investeringsverksamheten			
Förändring investeringar i dotterföretag	27 953 149	0	-130 000
Förändring övriga finansiella anläggningstillgångar	4 194 868	-5 166 256	-108 909 977
Kassaflöde från investeringsverksamheten	32 148 017	-5 166 256	-109 039 977
Finansieringsverksamheten			
Nyemission	0	255 634 373	255 634 373
Emissionskostnader	0	-19 526 763	-20 594 248
Förändring av långfristiga skulder	0	0	0
Kassaflöde från finansieringsverksamheten	0	236 107 610	235 040 125
PERIODENS KASSAFLÖDE	-49 037 341	-568 278	104 969 279
Likvida medel vid årets/periodens början	105 714 722	745 443	745 443
Likvida medel vid årets/periodens slut	56 677 381	177 165	105 714 722

Nyckeltal

Nyckeltal*

Belopp i Kronor

Balansräkningen

Balansomslutning

Avkastning på sysselsatt kapital (%)

Avkastning på eget kapital (%)

Soliditet (%)

Halvår 2022

Halvår 2021

Helår 2021

309 301 241

332 070 821

354 954 509

-1,19%

-0,67%

-3,11%

-1,50%

-0,67%

-8,55%

91,04%

94,12%

81,62%

* - Se Not 1 för nyckeltalsdefinitioner

Aktier & Substansvärde

	2022-06-30	2021-06-30
Antal registrerade aktier		
- Varav A-aktier	37 524 206	37 524 206
- Varav B-aktier	835 000	835 000
	36 689 206	36 689 206
Substansvärde		
Substansvärde (kr)	294 376 584	380 064 657
Substansvärde per aktie (kr)	7,84	10,13
Senaste betalkurs* (kr)	4,8	8,0
Substansvärdesrabatt*	39%	21%
* - Värde per 2022-06-30		
	Q1 2022	Q1 2021
Snittantal aktier	37 524 206	37 524 206
Vinst per aktie (kr)	-0,11	-1,77

Not 1

Nyckeltalsdefinitioner

Avkastning på sysselsatt kapital:
(Rörelseresultat + finansiella intäkter) / sysselsatt kapital.

Finansiella intäkter:
Poster i finansnettot som är hänförliga till tillgångar (som ingår i sysselsatt kapital).

Sysselsatt kapital:
Totala tillgångar - räntefria skulder.

Avkastning på eget kapital:
Resultat efter finansiella poster / justerat eget kapital.

Soliditet:
Justerat eget kapital / totala tillgångar.

Not 2

Redovisningsprinciper

Allmänna redovisningsprinciper - Kvartalsrapporten har upprättats i enlighet med årsredovisningslagen och Bokföringsnämndens allmänna råd BFNAR 2012:1 Årsredovisning och koncernredovisning (K3).

Not 3

Värderingsprinciper

First Ventures onoterade innehav värderas med utgångspunkt från International Private Equity and Venture Capital Valuation Guidelines, varvid en samlad bedömning görs för att fastställa vilken värderingsmetod och vilka referenspunkter som är lämpligast för att bestämma det verkliga värdet av respektive innehav.

First Ventures noterade innehav värderas enligt stängningskursen den 2022-06-30:

Humble Group 14,48 kr/aktie.

Sprint Bioscience 3,10 kr/aktie.

Kiliaro 1,67 kr/aktie

Lyckegård Group 2,35 kr/aktie

Alelion Energy Systems 0,81 kr/aktie

Spherio Group 0,47 kr/aktie

Copperstone Resources 0,96 kr/aktie

Nästa rapportdatum

Delårsrapport för perioden januari - september 2022 publiceras
den 24 november 2022.

Certified Adviser är Redeye AB
+46 8 121 576 90
E-post: certifiedadviser@redeye.se.

Denna delårsrapport har ej granskats av bolagets revisor.

Om First Venture

First Venture investerar i starka entreprenörsteam inom teknik, hälsa och hållbarhet. Bolaget investerar i både onoterade och noterade tillväxtbolag och är en långsiktig, aktiv ägare med ett nära samarbete med entreprenörsteamerna i portföljbolagen. Bolaget har sitt säte i Stockholm. First Venture-aktien är noterad på Nasdaq First North Growth Market och handlas under kortnamnet FIRST B.

Ytterligare information finns på bolagets hemsida; www.first-venture.se

Stockholm den 25 augusti 2022

Styrelsen för First Venture Sweden AB (publ)

Peter Werme
Styrelseordförande

Karl Brodin
Styrelseledamot

Elise Fahlén
Styrelseledamot

Rune Nordlander
Styrelseledamot

Jan Petersson
Styrelseledamot